



FI CAIXA BRASIL IDKA IPCA 2A TITULOS PUBLICOS RF LP

OPERACIONAL

CONDOMÍNIO ABERTO

INVESTIDOR QUALIFICADO

EXCLUSIVO

RESTRITO

TRIBUTAÇÃO DE LONGO PRAZO

PREVIDÊNCIA

Razão Social

FUNDO DE INVESTIMENTO CAIXA BRASIL IDKA IPCA 2A TITULOS PUBLICOS RENDA FIXA LONGO PRAZO

Benchmark

IDKA IPCA 2A

Tipo do fundo

FI

Classe

Renda Fixa

Gestor

CAIXA

CNPJ

14.386.926/0001-71

Data inicial

15/08/2012

Administrador

CAIXA ECONOMICA FEDERAL

Subclasse

Indexados Índices



Rentabilidade 12M



Patrimônio Líquido

12,13%

R\$ 5,50 bi



PL Médio 12M

R\$ 6,93 bi



Volatilidade 12M

2,44%



Índice de Sharpe 12M

-0,56



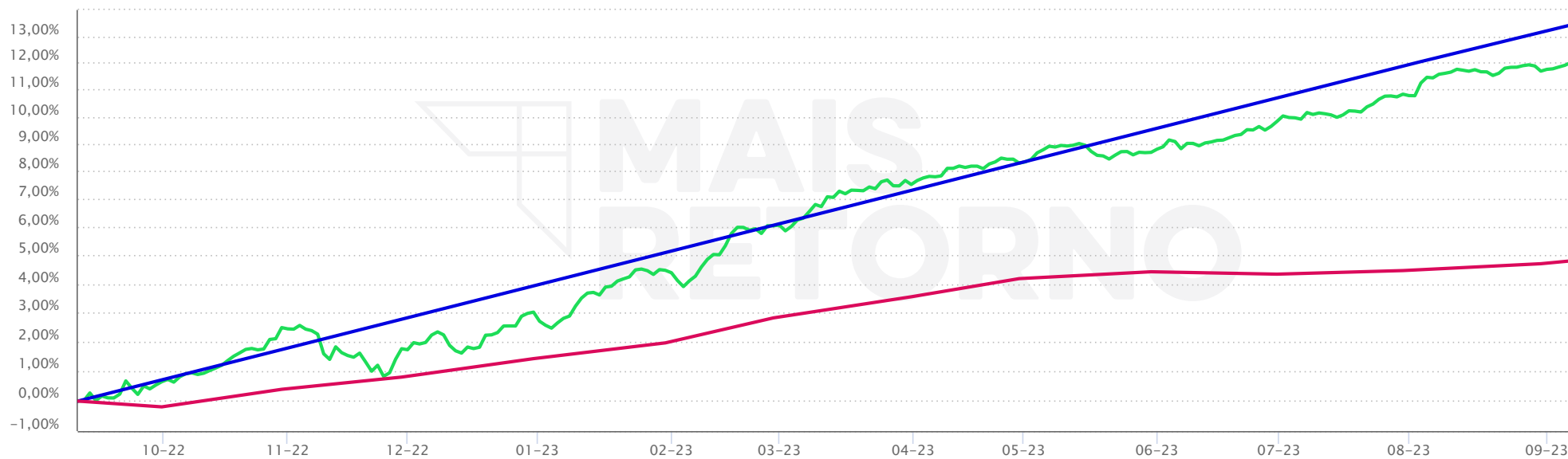
Cotistas

875,00

Gráfico de Rentabilidade ⓘ

FI CAIXA BRASIL IDKA IPCA 2A TITULOS PUBLICOS RF LP

— FI CAIXA BRASIL IDKA IPCA 2A TITULOS PUBLICOS RF LP — CDI — IPCA



ⓘ Última atualização 13/09/2023.

OBJETIVO DO FUNDO

Proporcionar rentabilidade compatível ao IDKA IPCA 2A, por meio da aplicação em títulos públicos federais

PÚBLICO ALVO

Investidores que buscam retorno por meio de investimentos em fundos de renda fixa

Rentabilidade Histórica ⓘ

FI CAIXA BRASIL IDKA IPCA 2A TITULOS PUBLICOS RF LP

ANO		JAN	FEV	MAR	ABR	MAI	JUN	JUL	AGO	SET	OUT	NOV	DEZ	ANO	ACUM.
2023	FI CAIXA BRASIL IDKA IPCA 2A TITULOS PUBLICOS RF LP % CDI	1,41 125	1,50 164	1,39 119	0,72 78	0,36 32	1,04 97	0,92 85	0,77 68	0,40 134	- -	- -	- -	8,84 96	197,75 125
2022	FI CAIXA BRASIL IDKA IPCA 2A TITULOS PUBLICOS RF LP % CDI	0,02 3	1,15 153	2,63 284	1,40 168	0,85 83	0,22 22	-0,29 -28	-0,11 -9	0,51 48	1,83 179	-0,71 -69	1,23 110	9,04 73	173,57 127
2021	FI CAIXA BRASIL IDKA IPCA 2A TITULOS PUBLICOS RF LP % CDI	0,13 89	-0,53 -391	0,37 186	1,02 490	0,84 316	-0,28 -91	-0,06 -18	0,19 46	1,08 246	-1,29 -269	2,42 412	0,72 94	4,66 106	150,89 136
2020	FI CAIXA BRASIL IDKA IPCA 2A TITULOS PUBLICOS RF LP % CDI	0,46 121	0,60 204	-1,45 -427	0,43 149	1,91 798	1,18 546	0,83 427	0,79 492	0,04 23	0,15 97	1,22 815	1,65 1005	8,03 290	139,72 137

VER MAIS ▾

Índices de Rentabilidade

FI CAIXA BRASIL IDKA IPCA 2A TITULOS PUBLICOS RF LP

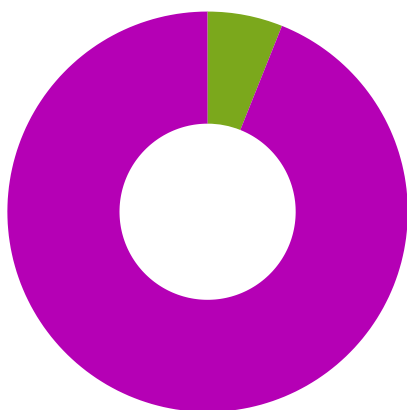
	ANO	1 MÊS	12 MESES	24 MESES	36 MESES	48 MESES	60 MESES	TOTAL
RENTABILIDADE	8,84%	0,40%	12,13%	22,04%	27,53%	38,63%	55,37%	197,75%
VOLATILIDADE	2,02%	0,49%	2,44%	2,65%	2,62%	3,03%	2,79%	2,71%
ÍNDICE DE SHARPE	-0,26	9,96	-0,56	-0,57	-0,14	0,33	0,70	0,51

Consistência ⓘ

	MESES POSITIVOS	MESES NEGATIVOS	MAIOR RETORNO	MENOR RETORNO	ACIMA CDI	ABAIXO CDI
FI CAIXA BRASIL IDKA IPCA...	119 (88,81%)	15 (11,19%)	2,90%	-1,45%	77,00 (57,46%)	57,00 (42,54%)
CDI	134 (100%)	0 (0%)	1,21%	0,13%	-	-

Composição da carteira

FI CAIXA BRASIL IDKA IPCA 2A TITULOS PUBLICOS RF LP



AGOSTO/2023

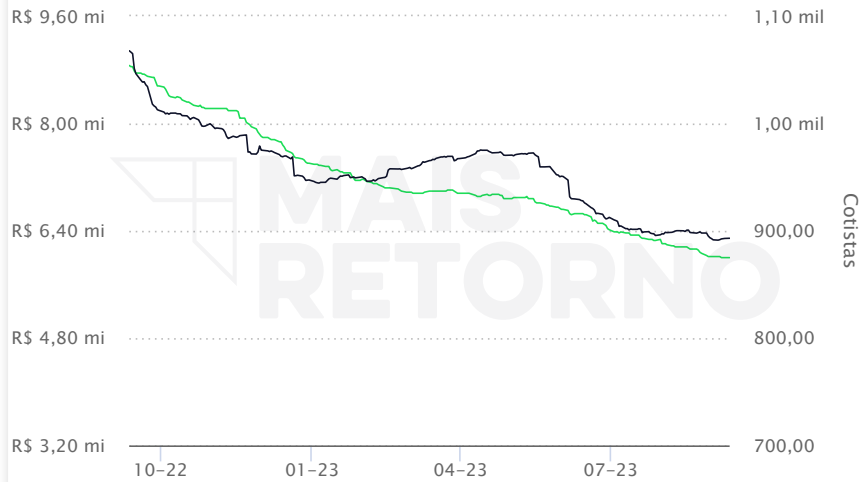
Disponibilidades	0,00% R\$ 85,08 mil
Mercado Futuro - Posições compradas	-0,01% R\$ -555,16 mil
Operações Compromissadas	6,06% R\$ 333,53 mi
Títulos Públicos	93,94% R\$ 5,17 bi
Valores a pagar	0,01% R\$ 809,87 mil
Valores a receber	0,00% R\$ 19,00 mil

VISUALIZE TODOS OS ATIVOS DESTE FUNDO 

Cotistas ⓘ

FI CAIXA BRASIL IDKA IPCA 2A TITULOS PUBLICOS RF LP

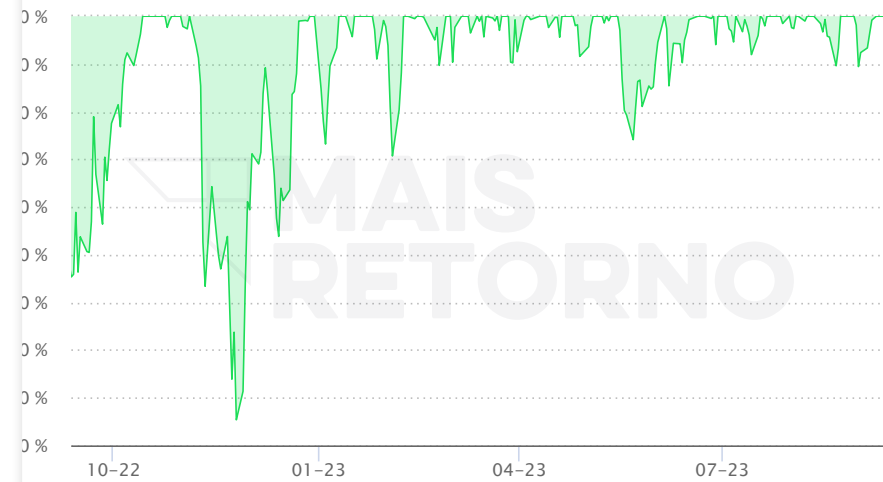
ATUAL
875,00



Drawdown ⓘ

FI CAIXA BRASIL IDKA IPCA 2A TITULOS PUBLICOS RF LP

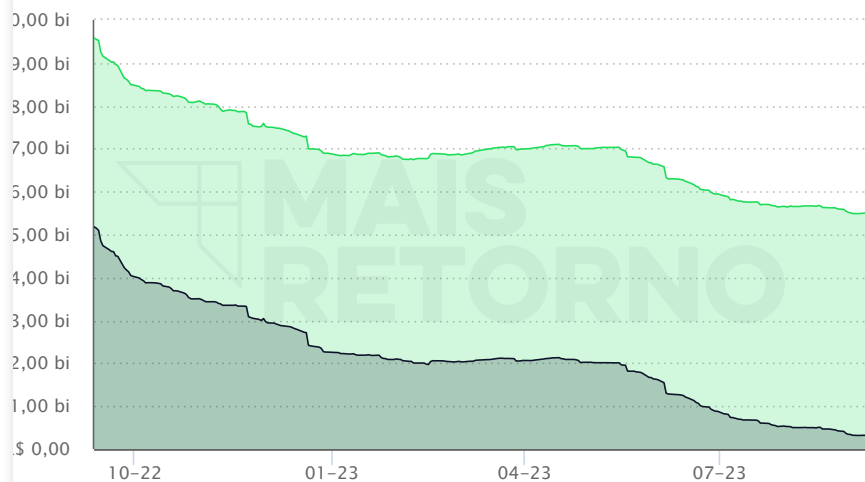
ATUAL
0,00%



Patrimônio ⓘ

FI CAIXA BRASIL IDKA IPCA 2A TITULOS PUBLICOS RF LP

ATUAL
R\$ 5,50 bi



Volatilidade ⓘ

FI CAIXA BRASIL IDKA IPCA 2A TITULOS PUBLICOS RF LP

ATUAL
1,23%

