



FI CAIXA BRASIL TÍTULOS PÚBLICOS RF LP

OPERACIONAL

CONDOMÍNIO ABERTO

INVESTIDOR QUALIFICADO

EXCLUSIVO

RESTRITO

TRIBUTAÇÃO DE LONGO PRAZO

PREVIDÊNCIA

Razão Social

FUNDO DE INVESTIMENTO CAIXA BRASIL TÍTULOS PÚBLICOS RENDA FIXA LONGO PRAZO

Benchmark

Não se aplica

Tipo do fundo

FI

Classe

Renda Fixa

Gestor

CAIXA

CNPJ

05.164.356/0001-84

Data inicial

10/02/2006

Administrador

CAIXA ECONOMICA FEDERAL

Subclasse

Duração Livre Soberano



Rentabilidade 12M



Patrimônio Líquido

13,40%

R\$ 13,57 bi



PL Médio 12M
R\$ 16,45 bi



Volatilidade 12M
0,07%



Índice de Sharpe 12M
-1,13

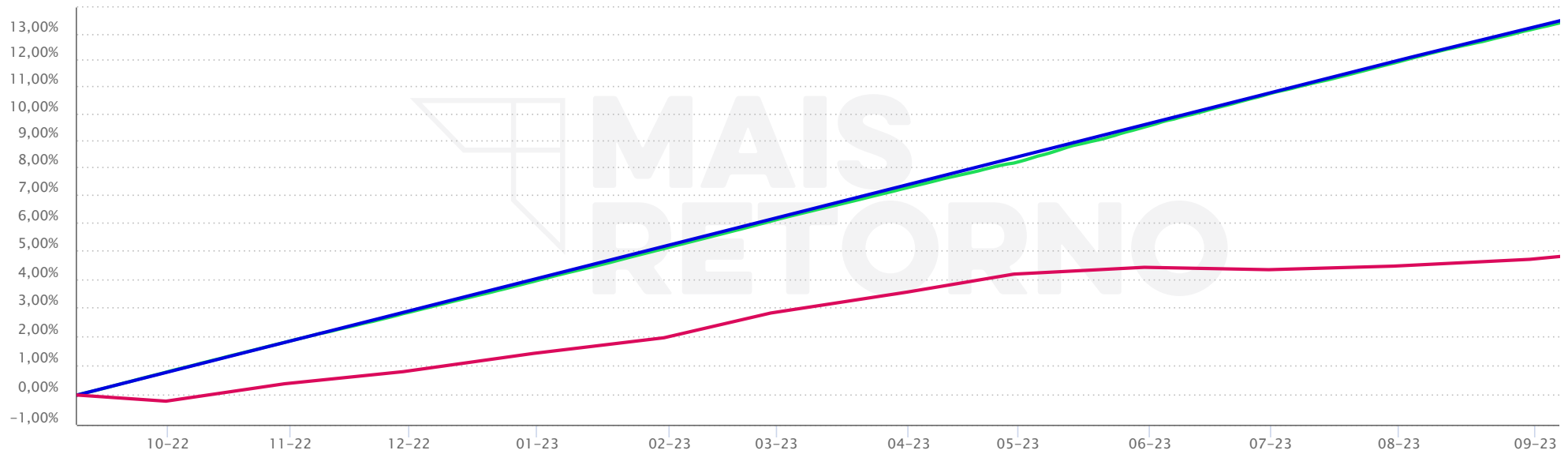


Cotistas
725,00

Gráfico de Rentabilidade ⓘ

FI CAIXA BRASIL TÍTULOS PÚBLICOS RF LP

— FI CAIXA BRASIL TÍTULOS PÚBLICOS RF LP — CDI — IPCA



⌚ Última atualização 12/09/2023.

OBJETIVO DO FUNDO

Proporcionar rentabilidade por meio da aplicação em carteira composta por títulos públicos federais, não constituindo, em qualquer hipótese, garantia ou promessa de rentabilidade por parte da ADMINISTRADORA

PÚBLICO ALVO

Investidores que buscam retorno por meio de investimentos em fundos de renda fixa

Rentabilidade Histórica ⓘ

FI CAIXA BRASIL TÍTULOS PÚBLICOS RF LP

| ANO | | JAN | FEV | MAR | ABR | MAI | JUN | JUL | AGO | SET | OUT | NOV | DEZ | ANO | ACUM. |
|------|---|------|------|------|------|------|------|------|------|-------|------|------|------|-------|--------|
| 2023 | FI CAIXA BRASIL TÍTULOS PÚBLICOS RF LP | 1,12 | 0,93 | 1,14 | 0,84 | 1,22 | 1,13 | 1,05 | 1,13 | 0,24 | - | - | - | 9,13 | 418,46 |
| | % CDI | 99 | 101 | 97 | 91 | 109 | 105 | 98 | 99 | 96 | - | - | - | 100 | 99 |
| 2022 | FI CAIXA BRASIL TÍTULOS PÚBLICOS RF LP | 0,79 | 0,88 | 0,88 | 0,75 | 1,07 | 1,02 | 1,02 | 1,17 | 1,09 | 1,01 | 0,98 | 1,09 | 12,43 | 375,08 |
| | % CDI | 108 | 117 | 95 | 90 | 104 | 101 | 99 | 101 | 102 | 99 | 96 | 97 | 100 | 99 |
| 2021 | FI CAIXA BRASIL TÍTULOS PÚBLICOS RF LP | 0,20 | 0,07 | 0,16 | 0,12 | 0,29 | 0,31 | 0,38 | 0,40 | 0,43 | 0,52 | 0,59 | 0,78 | 4,34 | 322,57 |
| | % CDI | 134 | 55 | 78 | 60 | 107 | 102 | 107 | 95 | 98 | 108 | 101 | 102 | 99 | 99 |
| 2020 | FI CAIXA BRASIL TÍTULOS PÚBLICOS RF LP | 0,39 | 0,29 | 0,35 | 0,31 | 0,25 | 0,22 | 0,19 | 0,15 | -0,18 | 0,12 | 0,09 | 0,25 | 2,46 | 305,00 |
| | % CDI | 103 | 99 | 104 | 109 | 107 | 100 | 96 | 91 | -116 | 74 | 63 | 155 | 89 | 99 |

VER MAIS ▾

Índices de Rentabilidade

FI CAIXA BRASIL TÍTULOS PÚBLICOS RF LP

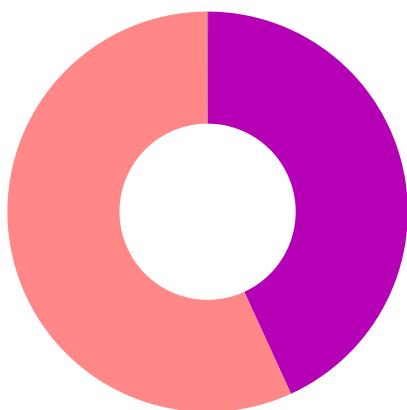
| | ANO | 1 MÊS | 12 MESES | 24 MESES | 36 MESES | 48 MESES | 60 MESES | TOTAL |
|------------------|-------|--------|----------|----------|----------|----------|----------|---------|
| RENTABILIDADE | 9,13% | 0,24% | 13,40% | 25,42% | 28,32% | 33,19% | 41,54% | 418,46% |
| VOLATILIDADE | 0,08% | 0,05% | 0,07% | 0,15% | 0,40% | 0,38% | 0,34% | 0,31% |
| ÍNDICE DE SHARPE | -0,03 | -10,60 | -1,13 | 0,37 | -0,32 | -0,24 | -0,24 | -0,13 |

Consistência ⓘ

| | MESES POSITIVOS | MESES NEGATIVOS | MAIOR RETORNO | MENOR RETORNO | ACIMA CDI | ABAIXO CDI |
|------------------------------|-----------------|-----------------|---------------|---------------|-------------------|--------------------|
| FI CAIXA BRASIL TÍTULOS P... | 211 (99,53%) | 1 (0,47%) | 1,41% | -0,18% | 99,00 (46,70%) | 113,00 (53,30%) |
| CDI | 212 (100%) | 0 (0%) | 1,42% | 0,13% | - | - |

Composição da carteira

FI CAIXA BRASIL TÍTULOS PÚBLICOS RF LP



AGOSTO/2023

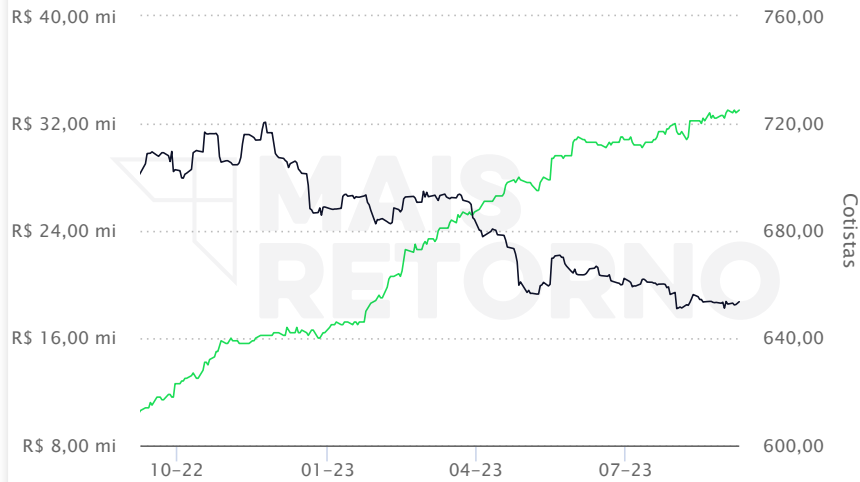
| | |
|-------------------------------------|--------------------------------|
| Disponibilidades | 0,01% R\$ 1,73 mi |
| Mercado Futuro - Posições compradas | -0,01% R\$ -1,19 mi |
| Mercado Futuro - Posições vendidas | 0,03% R\$ 3,71 mi |
| Operações Compromissadas | 43,13% R\$ 5,85 bi |
| Títulos Públicos | 56,82% R\$ 7,71 bi |
| Valores a pagar | 0,00% R\$ 553,47 mil |
| Valores a receber | 0,02% R\$ 2,54 mi |

VISUALIZE TODOS OS ATIVOS DESTA FUNDO 

Cotistas ⓘ

FI CAIXA BRASIL TÍTULOS PÚBLICOS RF LP

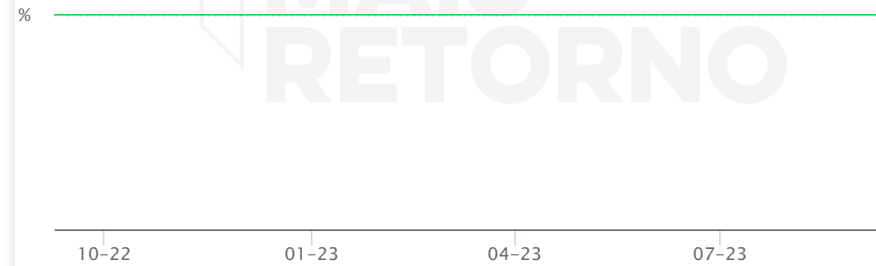
ATUAL
725,00



Drawdown ⓘ

FI CAIXA BRASIL TÍTULOS PÚBLICOS RF LP

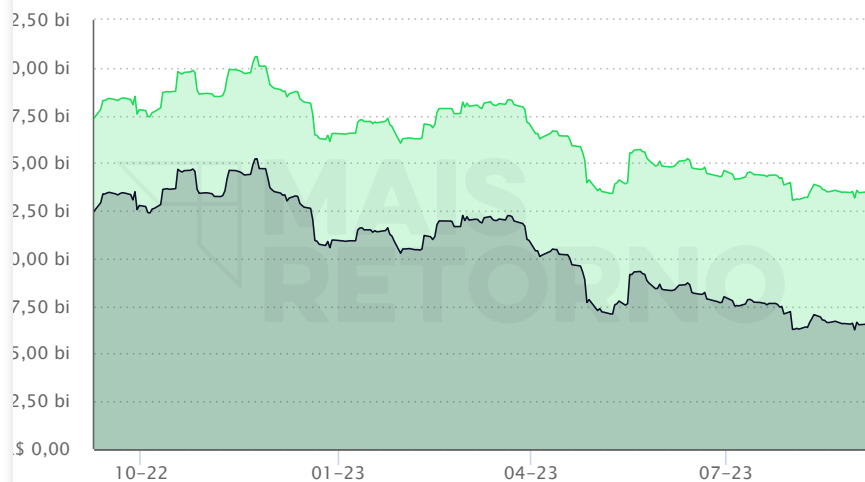
ATUAL
0,00%



Patrimônio ⓘ

FI CAIXA BRASIL TÍTULOS PÚBLICOS RF LP

ATUAL
R\$ 13,57 bi



Volatilidade ⓘ

FI CAIXA BRASIL TÍTULOS PÚBLICOS RF LP

ATUAL
0,06%

